



**Knauf Insulation  
Laine de verre à souffler  
JetSpray All-in-one Thermal**

**FICHE DE DECLARATION  
ENVIRONNEMENTALE ET SANITAIRE DE  
PRODUIT**

*En conformité avec la norme NF EN ISO 14025 et NF EN 15804+A1 et  
son complément national NF EN 15804/CN*



N° d'inscription : 20220329510

Mai 2022

## Table des matières

Table des matières .....	1
Avertissement .....	2
Guide de lecture .....	2
Précaution d'utilisation de la FDES pour la comparaison des produits .....	2
• Information générale.....	3
• Description de l'unité fonctionnelle et du produit.....	3
Description de l'unité fonctionnelle .....	3
Description du produit et de son utilisation.....	4
Données techniques et caractéristiques physiques .....	4
Description des principaux composés et/ou matériaux.....	4
Description de la durée de vie de référence .....	5
Information sur la teneur en carbone biogénique .....	5
• Etapes du cycle de vie .....	6
Etape de production, A1-A3 .....	6
Etape de construction, A4-A5.....	7
Etape d'utilisation (exclusion des économies potentielles), B1-B7.....	8
Etape de fin de vie C1-C4.....	8
Bénéfices et charges module D .....	9
• Information pour le calcul de l'analyse de cycle de vie.....	10
• Résultats de l'analyse de cycle de vie.....	10
• Interprétation du cycle de vie .....	15
• Informations additionnelles sur le relargage de substances dangereuses dans l'air intérieur, le sol et l'eau pendant l'étape d'utilisation.....	16
<b>Air intérieur</b> .....	16
<b>Sol et eau</b> .....	18
• Contribution du produit à la qualité de vie à l'intérieur des bâtiments.....	18
Caractéristiques du produit participant à la création des conditions de confort hygrothermique dans le bâtiment.....	18
Caractéristiques du produit participant à la création des conditions de confort acoustique dans le bâtiment .....	19
Caractéristiques du produit participant à la création des conditions de confort visuel dans le bâtiment.....	19
Caractéristiques du produit participant à la création des conditions de confort olfactif dans le bâtiment .....	19
• Informations additionnelles .....	19

## Avertissement

Les informations contenues dans cette déclaration sont fournies sous la responsabilité de KNAUF INSULATION (producteur de la FDES) selon la norme NF EN 15804+A1 et son complément national NF EN 15804/CN.

Toute exploitation, totale ou partielle, des informations fournies dans ce document doit au minimum être accompagnée de la référence complète de la FDES d'origine ainsi que de son producteur.

La norme EN 15804+A1 du CEN, le complément national NF EN 15804/CN servent de règles de définition des catégories de produits (RCP).

**NOTE :** La traduction littérale en français de « EPD (Environmental Product Declaration) » est « DEP » (Déclaration Environnementale de Produit). Toutefois, en France, on utilise couramment le terme de FDES (Fiche de Déclaration Environnementale et Sanitaire) qui regroupe à la fois la Déclaration Environnementale et des informations Sanitaires pour le produit faisant l'objet de cette FDES. La FDES est donc bien une "DEP" complétée par des informations sanitaires.

## Guide de lecture

Les résultats des indicateurs sont présentés sous format scientifique avec 3 chiffres significatifs dont 2 chiffres après le point. Par exemple :  $6,50E-02 = 0,0650$ .

## Précaution d'utilisation de la FDES pour la comparaison des produits

Les FDES de produits de construction peuvent ne pas être comparables si elles ne sont pas conformes à la norme NF EN 15804+A1.

La norme définit au § 5.3 « Comparabilité des Déclarations Environnementale pour les produits de construction », les conditions dans lesquelles les produits de construction peuvent être comparés, sur la base des informations fournies par la FDES :

« Une comparaison de la performance environnementale des produits de construction en utilisant les informations des DEP doit être basée sur l'usage des produits et leurs impacts sur le bâtiment, et doit prendre en compte la totalité du cycle de vie (tous les modules d'informations). »

## • Information générale

---

Il s'agit d'une FDES individuelle du berceau à la tombe du fabricant : Knauf Insulation, 55 Rue Aristide Briand, 92300 Levallois Perret, France.

Usine de fabrication pour le produit concerné : Usine Knauf Insulation de production de laine de verre de Visé (Belgique).

Type de Déclaration Environnementale : « du berceau à la tombe avec le module D », FDES pour un produit spécifique pour 1 site de production.

Identification Règle de Catégorie de Produit : La norme EN 15804+A1, le complément national NF EN 15804/CN et la norme EN 16783 servent de règles de définition des catégories de produits (RCP).


Nom du produit : Laine de verre à souffler JetSpray All-in-one Thermal

Date de publication : Mai 2022

Période de validité : 5 ans

L'étude ayant permis la rédaction de cette déclaration a été réalisée par Justin Fraselle, Sustainable Products Specialist, Knauf Insulation.

e-mail : [sustainability@knaufinsulation.com](mailto:sustainability@knaufinsulation.com).

<p>Programme de vérification :</p>  <p>N° d'inscription : 20220329510</p>	<p>AFNOR Normalisation - Département Construction et cycle de l'Eau 11 rue Francis de Pressensé 93571 La Plaine Saint-Denis cedex France <a href="http://www.inies.fr">www.inies.fr</a>;</p>
--	--

La vérification externe de la FDES et de son rapport d'accompagnement a été réalisée par :  
M. Thomas Peverelli, société Estearna.

## • Description de l'unité fonctionnelle et du produit

---

### Description de l'unité fonctionnelle

En considérant les fonctions de ce produit, l'unité fonctionnelle peut être décrite ainsi :

Réaliser une fonction d'isolation thermique sur 1 m<sup>2</sup> de paroi pour une valeur de résistance thermique R de 2.86 K.m<sup>2</sup>/W pour une durée de vie de 50 ans<sup>1</sup>.

---

<sup>1</sup> La valeur de résistance thermique R varie en fonction de l'épaisseur, la valeur proposée correspond à une épaisseur de 100mm.

## Description du produit et de son utilisation

Cette Fiche de Déclaration Environnementale et Sanitaire des produits (FDES) décrit les impacts environnementaux de 1 m<sup>2</sup> de laine de verre à souffler JetSpray All-in-one Thermal pour 100 mm d'épaisseur. Les produits suivent la norme EN 14064-1 (Produits isolants thermiques pour le bâtiment – Isolation thermique formée sur chantier à base de laine minérale (MW) – Partie 1 : Spécification des produits en vrac avant l'installation). Au moyen de matières premières minérales, de matières recyclées (calcin) et d'apports énergétiques Knauf Insulation fabriqués par fusion et fibrage, de la laine de verre. Les produits obtenus se présentent sous la forme de laine minérale composée d'une structure souple et d'air.

L'isolation en laine minérale est utilisée dans les bâtiments ainsi que dans les installations industrielles. Elle assure un haut niveau de confort, réduit les coûts d'énergie, et ainsi permet de minimiser les émissions de dioxyde de carbone (CO<sub>2</sub>) et de limiter la perte de chaleur par les toits et les murs principalement. La durée de vie d'un produit en laine minérale est similaire à celle d'un bâtiment, elle est fixée à 50 ans (selon les données de la norme EN16783 – § 6.3.3).

Les applications et solutions visées par le produit JetSpray All-in-one Thermal sont l'isolation des parois horizontales, des poutres et structure de bâtiment.

## Données techniques et caractéristiques physiques

**Résistance thermique du produit :** 2.86 K.m<sup>2</sup>/ W (N° ACERMI 15/016/1050)<sup>2</sup>

**Conductivité thermique du produit :** 0.035 W / (m.K)

**Réaction au feu (EN 13501-1) :** Euroclasse A2-s1, d0

**Propriétés acoustiques :** aucun rapport d'essai officiel n'a été publié en externe spécifiquement pour ce produit.

## Description des principaux composés et/ou matériaux

Paramètre	Valeur pour 1 m <sup>2</sup> de 100 mm
Quantité de laine minérale (avec poids surfacé)	5.2 kg
Épaisseur	100 mm
Surfacé	Aucun
Emballages pour le transport et la distribution	12 g film en polyéthylène, 145 g de bois et 59.5 g de sac plastique.

Le produit ne contient pas de substances de la liste candidate selon le règlement REACH (si supérieur à 0.1% en masse).

---

<sup>2</sup> La valeur de résistance thermique R varie en fonction dans l'épaisseur et, dans l'ACERMI, le rapport épaisseur/lambda est arrondi. La valeur de 2.86 K.m<sup>2</sup>/ W proposée est la valeur exacte calculée via la formule pour une épaisseur de 100 mm.

## Description de la durée de vie de référence

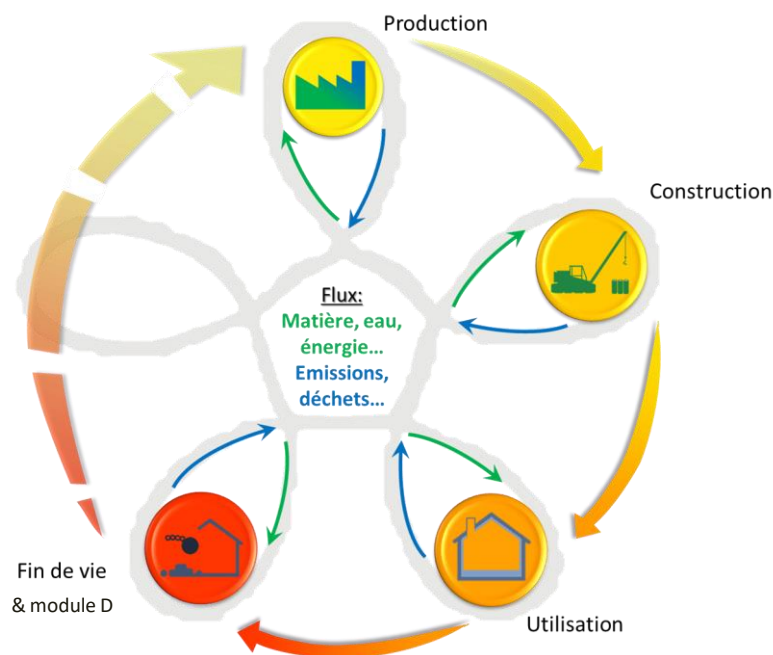
<b>Durée de vie de référence (DVR)</b>	50 ans
<b>Justification</b>	La DVR choisie correspond à la période au bout de laquelle il est supposé une rénovation du bâtiment causée par des besoins indépendants de la durée de vie du produit. Le produit conserve ses performances techniques durant la durée totale de son cycle de vie. Donnée provenant de la PCR EN16783, § 6.3.3.
<b>Maintenance</b>	Non pertinent, pas d'impacts.
<b>Qualité présumée des travaux lorsque l'installation est conforme aux instructions du fabricant</b>	Conforme à la norme EN 13162

## Information sur la teneur en carbone biogénique

<b>Teneur en carbone biogénique</b>	<b>Unité (exprimée par unité fonctionnelle)</b>
Teneur en carbone biogénique du produit (à la sortie de l'usine)	0 kg

## • Etapes du cycle de vie

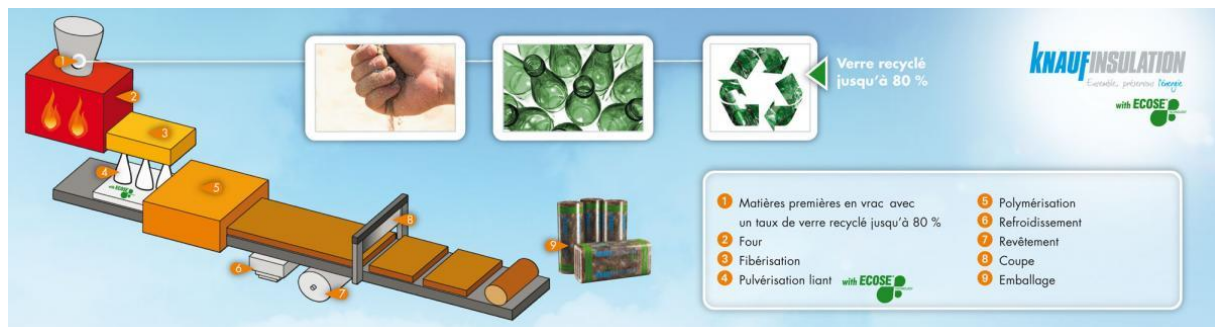
### Schéma du cycle de vie



### Etape de production, A1-A3

#### Description de l'étape :

L'étape de la production de produits en laine minérale est subdivisée en trois modules : A1, approvisionnement en matières premières ; A2, transport et A3, fabrication.



L'agrégation des modules A1, A2 et A3 est une possibilité donnée par la norme EN 15804+A1. Cette règle est appliquée à cette FDES.

#### **A1 Approvisionnement en matières premières**

Ce module prend en compte l'approvisionnement et le traitement de toutes les matières premières et les énergies qui se produisent en amont du procédé de fabrication. En particulier, il couvre l'approvisionnement en matières premières (sable, dolomie, etc.). En complément de ces matières premières, des matériaux recyclés (calcin) sont utilisés en intrants. Ces matériaux recyclés constituent en fait la majorité du mélange, entre 50 et 80%. Ce module couvre également l'approvisionnement en primer et en fix, nécessaires à l'application de la laine à souffler.

## **A2 Transport à destination du fabricant**

Les matières premières sont transportées jusqu'au site de fabrication. La modélisation comprend, pour chacune des matières premières des transports routiers, fluviaux, marins ou ferroviaires (valeurs moyennes).

## **A3 Fabrication**

La fabrication de laine de verre inclut les étapes de fusion et de fibrage. La production des emballages (films plastiques et palettes en bois) est aussi prise en compte dans cette étape A3.

## **Etape de construction, A4-A5**

### **Description de l'étape :**

L'étape de construction est divisée en deux modules : A4, le transport jusqu'au site de construction et A5, l'installation dans le bâtiment.

Description des scénarios et des informations techniques supplémentaires :

### **A4 Transport jusqu'au site de construction:**

Ce module inclut le transport de la sortie d'usine au chantier.

Le transport est calculé sur un scénario incluant les paramètres suivants :

<b>Paramètre</b>	<b>Valeur</b>
Distance moyenne jusqu'au chantier	600 km
Type de combustible et consommation du véhicule ou type de véhicule utilisé pour le transport.	Camion, Euro 6, 28 – 32 t / 22 t de capacité de chargement, 38 L pour 100 km.
Utilisation de la capacité du camion (incluant 30% de retours à vide)	47 % de la capacité en poids
Coefficient d'utilisation de la capacité volumique	Coefficient >1
Masse volumique du produit transporté	Jusqu'à 80 kg/m <sup>3</sup> (après compression)

### **A5 Installation dans le bâtiment:**

Ce module comprend les déchets produits lors de l'installation de la laine minérale dans le bâtiment, la production supplémentaire engendrée pour compenser ces pertes (2% dans ce scénario, sur base de la PCR EN16783 – § 6.3.4.3) et le traitement des déchets de chantier. Aucun élément de mise en œuvre pour les intrants auxiliaires, dans une approche système, n'est pris en compte car ils sont très dépendants du système sélectionné (pare-pluie, pare-vapeur, ossature, plaque de plâtre...). Ils devront être rajoutés par le praticien. L'eau et l'électricité nécessaires au soufflage de la laine à souffler sont pris en compte, les quantités considérées sont présentées dans le tableau ci-dessous.

Les scénarios utilisés pour la quantité de déchets générée lors de la mise en œuvre et le traitement des déchets de chantier sont les suivants :



Paramètre	Valeur
Intrants auxiliaires pour l'installation	Non concerné
Description quantitative du type d'énergie et d'eau et consommation durant processus d'installation	<u>Eau</u> : 1.7 L/kg de laine à souffler <u>Electricité</u> : - Soufflage : 0.147 MJ/m <sup>2</sup> de laine à souffler - Pompage de l'eau : 0.0446 MJ/m <sup>2</sup> de laine à souffler
Déchets produits sur le site de construction avant le traitement des déchets générés par l'installation du produit (spécifiés par type)	12 g film en polyéthylène, 145 g de bois et 59.5 g de sac plastique et 2% estimé de perte du produit (104 g laine de verre).
Matières produites par le traitement des déchets sur le site de construction, par exemple collecte en vue du recyclage, de la récupération d'énergie, de l'élimination (spécifiées par voie)	Les déchets d'emballage (films plastiques et palettes bois) sont collectés et valorisés, 60% en incinération avec récupération énergétique et 40% en recyclage. Tous les déchets de laine de verre sont actuellement mis en décharge
Emissions directes	Non concerné

## Etape d'utilisation (exclusion des économies potentielles), B1-B7

### Description de l'étape :

L'étape d'utilisation est divisée en sept modules :

- B1: Utilisation ou application du produit installé
- B2: Maintenance
- B3: Réparation
- B4: Remplacement
- B5: Réhabilitation
- B6: Besoins en énergie durant la phase d'exploitation
- B7: Besoins en eau durant la phase d'exploitation.

Description des scénarios et des informations techniques supplémentaires :

Aucune opération technique n'est nécessaire durant la phase d'utilisation jusqu'à la fin de vie. Ainsi, les laines minérales n'ont pas d'impact durant cette étape mais elle permettent des économies d'énergie potentielles.

## Etape de fin de vie C1-C4

### Description de l'étape :

Cette étape inclut les différents modules de fin de vie suivants : C1, déconstruction, démolition ; C2, transport jusqu'au traitement des déchets ; C3, traitement des déchets en vue de leur réutilisation, récupération et/ou recyclage ; C4, élimination.

Description des scénarios et des informations techniques supplémentaires :

### **C1 Déconstruction, démolition :**

La déconstruction et/ou le démontage des produits d'isolation fait partie de la démolition d'un bâtiment entier. Dans notre cas, l'impact environnemental est supposé être très faible et peut être négligé.

### **C2 Transport jusqu'au traitement des déchets :**

Paramètre	Valeur
Quantité collectée	5.20 kg
Système de récupération spécifié par type	Aucune réutilisation, ni recyclage, ni récupération d'énergie
Élimination spécifiée par type	Mise en décharge
Distance moyenne jusqu'à la décharge	50 km
Utilisation de la capacité du camion	70% utilisation en poids

### **C3 Traitement des déchets en vue de leur réutilisation, récupération et/ou recyclage :**

Vu le peu de filières développées actuellement, le produit est actuellement considéré comme étant mis en décharge sans réutilisation, récupération et/ou recyclage.

### **C4 Élimination :**

La laine de verre est supposée être mise en installation de stockage déchets non inertes non dangereux en totalité (classification déchets : 170604).

## **Bénéfices et charges module D**

Ce module correspond au potentiel de valorisation des déchets d'emballages du module A5 (recyclage et incinération avec récupération d'énergie sous forme de chaleur et électricité). Ce module est pris en compte dans cette analyse.

## • Information pour le calcul de l'analyse de cycle de vie

---

<b>RCP utilisé</b>	La norme NF EN 15804+A1, le complément national NF EN 15804/CN servent de règles de définition des catégories de produits (RCP).
<b>Frontières du système</b>	Du berceau à la tombe : étapes = A1-3, A4-5, B1-7, C1-4, D Basées sur la PCR EN16783 - § 5.2
<b>Allocations</b>	Les critères d'allocation sont basés sur la masse (kg/m <sup>2</sup> ). Le calcul est réalisé pour 1 m <sup>2</sup> de laine à souffler JetSpray All-in-one Thermal 100 mm d'épaisseur d'une densité connue.
<b>Représentativité géographique Temporelle</b>	Pays de production : Belgique (Visé), données annuelles 2019. Les données d'arrière-plan sont les modules génériques des bases de données de la « content version » 2021.2 du logiciel GaBi 10.
<b>Variabilité des résultats</b>	N/A

## • Résultats de l'analyse de cycle de vie

---

Le modèle d'ACV, l'agrégation des données et les impacts environnementaux sont calculés à partir du logiciel GaBi 10 et des bases de données de la « content version » 2022.1.

Ci-après, les tableaux qui synthétisent les résultats de l'ACV.

**IMPACTS ENVIRONNEMENTAUX**

Impacts Environnementaux	Etape de production	Etape de construction		Etape d'utilisation							Etape de fin de vie				D Bénéfices et charges au-delà des frontières du système
	A1 / A2 / A3	A4 Transport	A5 Installation	B1 Utilisation	B2 Maintenance	B3 Réparation	B4 Remplacement	B5 Réhabilitation	B6 Utilisation de l'énergie	B7 Utilisation de l'eau	C1 Déconstruction / démolition	C2 Transport	C3 Traitement des déchets	C4 Elimination	
Réchauffement climatique <i>kg CO<sub>2</sub> equiv/UF</i>	5,22E+00	3,45E-01	4,57E-01	0	0	0	0	0	0	0	0	1,64E-02	0	8,58E-02	-2,41E-02
Appauvrissement de la couche d'ozone <i>kg CFC 11 equiv/UF</i>	3,85E-11	3,09E-14	1,13E-12	0	0	0	0	0	0	0	0	1,47E-15	0	8,68E-14	-6,02E-13
Acidification des sols et de l'eau <i>kg SO<sub>2</sub> equiv/UF</i>	1,41E-02	3,39E-04	3,78E-04	0	0	0	0	0	0	0	0	1,56E-05	0	5,08E-04	-1,50E-04
Eutrophisation <i>kg (PO<sub>4</sub>)<sup>3-</sup> equiv/UF</i>	1,85E-03	9,10E-05	5,27E-05	0	0	0	0	0	0	0	0	4,19E-06	0	6,92E-05	-2,72E-05
Formation d'ozone photochimique <i>Ethene equiv/UF</i>	1,23E-03	3,82E-05	3,13E-05	0	0	0	0	0	0	0	0	1,76E-06	0	3,99E-05	-2,06E-05
Epuisement des ressources abiotiques (éléments) <i>kg Sb equiv/UF</i>	3,26E-04	4,79E-08	6,68E-06	0	0	0	0	0	0	0	0	2,27E-09	0	2,99E-08	-3,08E-08
Epuisement des ressources abiotiques (fossiles) <i>MJ/UF</i>	9,57E+01	4,55E+00	2,33E+00	0	0	0	0	0	0	0	0	2,16E-01	0	1,11E+00	-3,49E+00
Pollution de l'eau - <i>m<sup>3</sup>/UF</i>	1,36E+01	1,69E-01	2,90E-01	0	0	0	0	0	0	0	0	8,03E-03	0	1,71E-02	-3,05E-02
Pollution de l'air - <i>m<sup>3</sup>/UF</i>	3,15E+02	8,95E+00	9,04E+00	0	0	0	0	0	0	0	0	4,16E-01	0	9,17E+00	-6,06E+00

**UTILISATION DES RESSOURCES**

Utilisation des ressources	Etape de production	Etape de construction		Etape d'utilisation							Etape de fin de vie			D Bénéfices et charges au-delà des frontières du système	
	A1 / A2 / A3	A4 Transport	A5 Installation	B1 Utilisation	B2 Maintenance	B3 Réparation	B4 Remplacement	B5 Réhabilitation	B6 Utilisation de l'énergie	B7 Utilisation de l'eau	C1 Déconstruction / démolition	C2 Transport	C3 Traitement des déchets		C4 Elimination
Utilisation de l'énergie primaire renouvelable, à l'exclusion des ressources d'énergie primaire renouvelables utilisées comme matières premières - MJ/UF	2,04E+01	4,25E-01	6,27E-01	0	0	0	0	0	0	0	0	2,02E-02	0	1,34E-01	-1,06E+00
Utilisation des ressources d'énergie primaire renouvelables en tant que matières premières - MJ/UF	2,17E+00	0	4,34E-02	0	0	0	0	0	0	0	0	0	0	0	0
<b>Utilisation totale des ressources d'énergie primaire renouvelables (énergie primaire et ressources d'énergie primaire utilisées comme matières premières) - MJ/UF</b>	2,26E+01	4,25E-01	6,70E-01	0	0	0	0	0	0	0	0	2,02E-02	0	1,34E-01	-1,06E+00
Utilisation de l'énergie primaire non renouvelable, à l'exclusion des ressources d'énergie primaire non renouvelables utilisées comme matières premières - MJ/UF	1,13E+02	4,60E+00	3,11E+00	0	0	0	0	0	0	0	0	2,19E-01	0	1,15E+00	-4,50E+00
Utilisation des ressources d'énergie primaire non renouvelables en tant que matières premières - MJ/UF	4,97E-01	0	9,95E-03	0	0	0	0	0	0	0	0	0	0	0	0
<b>Utilisation totale des ressources d'énergie primaire non renouvelables (énergie primaire et ressources d'énergie primaire utilisées comme matières premières) - MJ/UF</b>	1,13E+02	4,60E+00	3,12E+00	0	0	0	0	0	0	0	0	2,19E-01	0	1,15E+00	-4,50E+00
Utilisation de matière secondaire - kg/UF	4,16E+00	0	8,49E-02	0	0	0	0	0	0	0	0	0	0	0	0
Utilisation de combustibles secondaires renouvelables - MJ/UF	3,23E-22	0	6,59E-24	0	0	0	0	0	0	0	0	0	0	0	0
Utilisation de combustibles secondaires non renouvelables - MJ/UF	3,79E-21	0	7,74E-23	0	0	0	0	0	0	0	0	0	0	0	0
Utilisation nette d'eau douce - m³/UF	3,56E-02	6,58E-04	1,08E-02	0	0	0	0	0	0	0	0	3,12E-05	0	2,19E-04	-8,08E-04

**CATEGORIE DE DECHETS**

Catégorie de déchets	Etape de production	Etape de construction		Etape d'utilisation							Etape de fin de vie				D Bénéfices et charges au-delà des frontières du système
	A1 / A2 / A3	A4 Transport	A5 Installation	B1 Utilisation	B2 Maintenance	B3 Réparation	B4 Remplacement	B5 Réhabilitation	B6 Utilisation de l'énergie	B7 Utilisation de l'eau	C1 Déconstruction / démolition	C2 Transport	C3 Traitement des déchets	C4 Elimination	
Déchets dangereux éliminés - <i>kg/UF</i>	1,56E-08	2,80E-11	7,21E-10	0	0	0	0	0	0	0	0	1,33E-12	0	1,82E-08	-5,33E-10
Déchets non dangereux éliminés - <i>kg/UF</i>	1,63E-01	1,02E-03	1,28E-01	0	0	0	0	0	0	0	0	4,85E-05	0	5,33E+00	-1,25E-03
Déchets radioactifs éliminés - <i>kg/UF</i>	6,73E-03	2,13E-05	3,09E-04	0	0	0	0	0	0	0	0	1,01E-06	0	1,57E-05	-3,99E-04

**FLUX SORTANTS**

Flux sortants	Etape de production	Etape de construction		Etape d'utilisation							Etape de fin de vie				D Bénéfices et charges au-delà des frontières du système
	A1 / A2 / A3	A4 Transport	A5 Installation	B1 Utilisation	B2 Maintenance	B3 Réparation	B4 Remplacement	B5 Réhabilitation	B6 Utilisation de l'énergie	B7 Utilisation de l'eau	C1 Déconstruction / démolition	C2 Transport	C3 Traitement des déchets	C4 Elimination	
Composants destiné à la réutilisation - <i>kg/UF</i>	0	0	0	0	0	0	0	0	0	0	0	0	0	0	0
Matériaux destinés au recyclage - <i>kg/UF</i>	0	0	1,03E-01	0	0	0	0	0	0	0	0	0	0	0	0
Matériaux destinés à la récupération d'énergie - <i>kg/UF</i>	0	0	0	0	0	0	0	0	0	0	0	0	0	0	0
Energie fournie à l'extérieur (par vecteur énergétique) - <i>MJ/UF</i>	Electricité	0	0	5,28E-01	0	0	0	0	0	0	0	0	0	0	0
	Vapeur	0	0	9,46E-01	0	0	0	0	0	0	0	0	0	0	0
	Gaz de process	0	0	0	0	0	0	0	0	0	0	0	0	0	0

**Agrégation des différents modules pour réaliser un « Total d'étape » et « Total Cycle de vie »**

Impacts/Flux unité	Etape de production	Etape de construction	Etape d'utilisation	Etape de fin de vie	Total cycle de vie	ModuleD	
<b>Impacts environnementaux</b>							
Réchauffement climatique - <i>kg CO<sub>2</sub> equiv/UF</i>	5,22E+00	8,02E-01	0	1,02E-01	6,12E+00	-2,41E-02	
Appauvrissement de la couche d'ozone <i>kg CFC 11 equiv/UF</i>	3,85E-11	1,16E-12	0	8,82E-14	3,98E-11	-6,02E-13	
Acidification des sols et de l'eau - <i>kg SO<sub>2</sub> equiv/UF</i>	1,41E-02	7,18E-04	0	5,23E-04	1,54E-02	-1,50E-04	
Eutrophisation - <i>kg (PO<sub>4</sub>)<sup>3-</sup> equiv/UF</i>	1,85E-03	1,44E-04	0	7,34E-05	2,07E-03	-2,72E-05	
Formation d'ozone photochimique <i>Ethene equiv/UF</i>	1,23E-03	6,95E-05	0	4,17E-05	1,34E-03	-2,06E-05	
Epuisement des ressources abiotiques (éléments) <i>kg Sb equiv/UF</i>	3,26E-04	6,73E-06	0	3,22E-08	3,33E-04	-3,08E-08	
Epuisement des ressources abiotiques (fossiles) <i>MJ/UF</i>	9,57E+01	6,88E+00	0	1,33E+00	1,04E+02	-3,49E+00	
Pollution de l'eau - <i>m<sup>3</sup>/UF</i>	1,36E+01	4,59E-01	0	2,51E-02	1,41E+01	-3,05E-02	
Pollution de l'air - <i>m<sup>3</sup>/UF</i>	3,15E+02	1,80E+01	0	9,58E+00	3,43E+02	-6,06E+00	
<b>Consommation des ressources</b>							
Utilisation de l'énergie primaire renouvelable, à l'exclusion des ressources d'énergie primaire renouvelables utilisées comme matières premières - <i>MJ/UF</i>	2,04E+01	1,05E+00	0	1,54E-01	2,16E+01	-1,06E+00	
Utilisation des ressources d'énergie primaire renouvelables en tant que matières premières - <i>MJ/UF</i>	2,17E+00	4,34E-02	0	0	2,21E+00	0	
<b>Utilisation totale des ressources d'énergie primaire renouvelables (énergie primaire et ressources d'énergie primaire utilisées comme matières premières) - <i>MJ/UF</i></b>	2,26E+01	1,10E+00	0	1,54E-01	2,38E+01	-1,06E+00	
Utilisation de l'énergie primaire non renouvelable, à l'exclusion des ressources d'énergie primaire non renouvelables utilisées comme matières premières - <i>MJ/UF</i>	1,13E+02	7,71E+00	0	1,37E+00	1,22E+02	-4,50E+00	
Utilisation des ressources d'énergie primaire non renouvelables en tant que matières premières - <i>MJ/UF</i>	4,97E-01	9,95E-03	0	0	5,07E-01	0	
<b>Utilisation totale des ressources d'énergie primaire non renouvelables (énergie primaire et ressources d'énergie primaire utilisées comme matières premières) - <i>MJ/UF</i></b>	1,13E+02	7,72E+00	0	1,37E+00	1,22E+02	-4,50E+00	
Utilisation de matière secondaire - <i>kg/UF</i>	4,16E+00	8,49E-02	0	0	4,24E+00	0	
Utilisation de combustibles secondaires renouvelables - <i>MJ/UF</i>	3,23E-22	6,59E-24	0	0	3,29E-22	0	
Utilisation de combustibles secondaires non renouvelables - <i>MJ/UF</i>	3,79E-21	7,74E-23	0	0	3,87E-21	0	
Utilisation nette d'eau douce - <i>m<sup>3</sup>/UF</i>	3,56E-02	1,15E-02	0	2,50E-04	4,73E-02	-8,08E-04	
<b>Catégories de déchets</b>							
Déchets dangereux éliminés - <i>kg/UF</i>	1,56E-08	7,49E-10	0	1,82E-08	3,45E-08	-5,33E-10	
Déchets non dangereux éliminés - <i>kg/UF</i>	1,63E-01	1,29E-01	0	5,33E+00	5,62E+00	-1,25E-03	
Déchets radioactifs éliminés - <i>kg/UF</i>	6,73E-03	3,30E-04	0	1,67E-05	7,08E-03	-3,99E-04	
<b>Flux sortants</b>							
Composants destiné à la réutilisation - <i>kg/UF</i>	0	0	0	0	0	0	
Matériaux destinés au recyclage - <i>kg/UF</i>	0	1,03E-01	0	0	1,03E-01	0	
Matériaux destinés à la récupération d'énergie - <i>kg/UF</i>	0	0	0	0	0	0	
Energie fournie à l'extérieur (par vecteur énergétique) - <i>MJ/UF</i>	Electricité	0	5,28E-01	0	0	5,28E-01	0
	Vapeur	0	9,46E-01	0	0	9,46E-01	0
	Gaz de process	0	0	0	0	0	0

## • Interprétation du cycle de vie

---

Pour tous les indicateurs, à l'exception des indicateurs « Appauvrissement de la couche d'ozone » et « épuisement des ressources abiotiques-éléments », la production a un impact prépondérant. Cela est lié à la consommation d'énergie (électricité et énergie thermique) durant la production de la laine de verre.

L'indicateur « Réchauffement climatique » est dominé par la fabrication de la laine de verre via la consommation de gaz naturel et d'électricité. Pour les matières premières, l'utilisation jusqu'à 80% de calcin dans les usines permet de diminuer la consommation d'énergie et les émissions de CO<sub>2</sub> au niveau des fours de fusion car il est moins énergivore en comparaison aux matières premières primaires. L'utilisation des matières premières pour la laine de verre (ex : carbonates) arrivent en deuxième position pour les émissions de CO<sub>2</sub>, suivie par la production du primer et du fix. Pour l'impact transport, la laine de verre est un produit comprimable ce qui permet d'optimiser les quantités transportées et de réduire le nombre de rotations.

L'impact sur l'indicateur « épuisement des ressources abiotiques-éléments » est dominé par la production des matières premières, en particulier à la consommation de borate.

L'indicateur « Appauvrissement de la couche d'ozone » est influencé principalement par le scénario choisi d'incinération des emballages après installation et par la production primaire d'électricité via les systèmes de refroidissement utilisés (surtout dans le nucléaire).

L'indicateur « Acidification des sols et de l'eau » est dominé par les émissions liées au processus de fusion via les matières premières utilisées et les sources d'énergie, principalement les émissions d'ammoniac, d'oxydes de soufre et d'oxydes d'azote. Les matières premières ont également un impact non-négligeable.

Les indicateurs « Eutrophisation » et « Formation d'ozone photochimique » sont influencés par les émissions du four de fusion et par les matières premières utilisées.

La demande en énergie primaire non renouvelable est dominée par la fabrication de la laine de verre et les emballages associés. La demande en énergie renouvelable est dominée par les emballages (palettes en bois) et la production (via le mix électrique). Comme déjà indiqué, l'utilisation du calcin permet de réduire la consommation énergétique (80% de calcin réduit la consommation énergétique du four entre 20 et 25%).

L'indicateur « utilisation nette d'eau douce » a une valeur faible car les eaux de refroidissement utilisées pour la fabrication sont en circuit semi-fermé. La consommation d'eau provient donc principalement de l'eau consommée pour la production primaire d'électricité (tours de refroidissement des centrales nucléaires).



- Informations additionnelles sur le relargage de substances dangereuses dans l'air intérieur, le sol et l'eau pendant l'étape d'utilisation
- 

## Air intérieur

### COV et formaldéhyde

---

Des essais d'émissions de COV et formaldéhyde ont été réalisés suivants les normes de la série ISO 16000-3/6/9/11, et les produits laines de verre à souffler JetSpray All-in-one Thermal ont reçu le certificat « Indoor Air Comfort Gold » de Eurofins. Certificat Eurofins IACG-323-01-35-2021 du 09 Décembre 2021 ; validité jusqu'au 09 Décembre 2026.

À la suite des tests réalisés suivant les critères développés dans l'arrêté du 19 avril 2011 relatif à « l'étiquetage des produits de construction ou de revêtement de mur ou de sol et des peintures et vernis sur leurs émissions de polluants volatils », le classement sanitaire du produit JetSpray All-in-one Thermal est A+.

Aucune substance cancérigène n'a été détectée au-dessus de sa limite y compris les 4 substances CMR régulées en France. Le formaldéhyde est sous la limite de  $10 \mu\text{g}/\text{m}^3$ . Le total des COV (COVT) est inférieur à la limite de  $1.000 \mu\text{g}/\text{m}^3$  après trois jours et de  $100 \mu\text{g}/\text{m}^3$  après 28 jours.

L'évaluation individuelle des COV, indique des valeurs  $R < 1$  aussi bien pour la NIK Allemande que pour la liste LCI française après 28 jours. La somme des COV sans la NIK allemande et la LCI française est inférieure à  $50 \mu\text{g}/\text{m}^3$ .



### Comportement face à la croissance fongique et bactérienne

---

Le produit a subi des essais de caractérisation de son comportement face à la croissance fongique (Rapport FCBA CSTB 401/19/2022ter/a/4/e du 24/11/2020). L'incubation a été conduite pendant une durée de 4 semaines à  $28^{\circ}\text{C}$  et 85% d'humidité relative. Pour l'essai, 5 types de champignons ont été utilisés : Trichoderma viride, Penicillium funiculosum, Chaetomium globosum, Paecilomyces variotii et Aspergillus niger.

L'évaluation a été réalisée selon l'échelle de cotations mentionnée ci-après :

0: aucune moisissure visible à la surface de l'éprouvette; 1: croissance de moisissures visible au microscope x 50 mais pas à l'œil nu; 2: croissance de moisissures visible à l'œil nu.

Les résultats montrent qu'en fin d'essai il n'y a pas de développement de moisissures visibles ni à l'œil nu, ni au microscope (cotations 0).

L'analyse quantitative et l'analyse statistique démontrent que le nombre moyen d'unités fongiques cultivables en fin d'essai est significativement inférieur au nombre moyen d'unités fongiques cultivables déposées en début d'essai, au seuil de risque alpha de 5%.

En conclusion, dans les conditions de température et d'humidité testées sur un isolant de référence pour la gamme de laine de verre à souffler, il peut être conclu que ce produit est résistant au développement de moisissures.

## *Radioactivité naturelle*

---

A partir des concentrations d'activité mesurées pour le produit, l'excès de dose gamma effective reçue annuellement a été calculé selon les recommandations du rapport de la commission européenne (Radiation protection 112).

Indice de concentration d'activité (I) mesuré : 0.14

Selon rapport d'émissions radioactives naturelles du produit : 11/07/2018 - TÜV - Messbericht M180533-4.

Il est recommandé de ne pas dépasser une exposition de 1 milliSievert/an pour les matériaux de construction.

## *Emissions de fibres et de particules*

---

### ➤ *Irritation mécanique des fibres*

Les fibres de laines minérales ne sont plus classées pour l'irritation pour la peau depuis janvier 2009 (Directive 2009/2/CE) sur la base de données scientifiques et n'ont donc plus aucun classement irritant. Les fibres de plus gros diamètres (celles dont le diamètre est supérieur à environ 5 µm) peuvent, comme tout corps étranger, causer des démangeaisons. Ces démangeaisons sont des réactions d'ordre mécanique et non chimique. Elles sont temporaires.

### ➤ *Classement des fibres*

Les fibres constituant les produits d'isolation à base de laines minérales sont exonérées du classement cancérogène d'après : le Règlement sur le classement et l'étiquetage des substances et mélanges, le Règlement (CE) n° 1272/2008 et sa première mise à jour le Règlement (CE) n° 790/2009. Elles ont en effet passé avec succès les tests prévus par ce Règlement et sont conformes aux exigences définies dans la note « Q » de ce texte. Cette exonération est confirmée par l'obtention de la certification EUCEB (European Certification Board for mineral wool products - [www.euceb.org](http://www.euceb.org)).

L'obtention de la certification EUCEB garantit que les tests d'exonération ont été exécutés dans le respect des protocoles européens, que les industriels ont mis en place des procédures de contrôle lors de la fabrication des produits, que des tierces parties contrôlent et valident les résultats des suivis qualités.

L'engagement des industriels vis à vis d'EUCEB consiste à :







- Fournir un rapport d'essai établi par un laboratoire agréé prouvant que les fibres satisfont à une des quatre conditions d'exonération prévues dans la note « Q » du Règlement (CE) n° 1272/2008,
- Se soumettre, deux fois par an, au contrôle de sa production par une tierce partie indépendante accréditée par EUCEB (prélèvements d'échantillons, conformité à l'analyse chimique initiale et évaluation du système qualité),
- Soumettre à l'organisme en charge de la mise en œuvre de la certification EUCEB les suivis des analyses chimiques pratiquées en interne chaque semaine.

Les produits répondant à cette certification sont reconnaissables grâce au logo EUCEB apposé sur les emballages :



Les recommandations à suivre pour la mise en œuvre des matériaux isolants à base de laine minérale sont similaires à celles usuellement applicables à tout chantier et sont les suivantes :

Notre produit n'est pas classé comme dangereux, bien que l'effet mécanique des fibres en contact avec la peau puisse causer une irritation temporaire. Nous fournissons donc des conseils, sous la forme de pictogrammes sur l'emballage du produit, quant à la façon de manipuler notre produit. Vous trouverez ci-dessous une explication de ces pictogrammes et leur signification.

	Minimisez le contact direct avec la peau afin de prévenir toute irritation mécanique. Dans des environnements poussiéreux, utilisez la protection respiratoire appropriée.		Après tout contact avec le produit, rincez la peau à l'eau froide pour réduire les effets potentiels de l'irritation mécanique.
	Dans des environnements poussiéreux, utilisez l'équipement à aspiration à tous les endroits possibles pour minimiser les niveaux de poussière.		Si possible, utilisez la ventilation naturelle pendant l'installation afin de minimiser les niveaux de poussière.
	Jetez le matériel excédentaire conformément à la réglementation locale en vigueur.		Utilisez des lunettes de sécurité lorsque vous travaillez avec des isolants en laine minérale au-dessus de la hauteur d'épaule ou dans des environnements poussiéreux.

### ➤ Les fibres pendant la vie du bâtiment

L'Observatoire de la Qualité de l'Air Intérieur a mesuré les concentrations dans l'air ambiant des fibres minérales lors de son étude pilote en 2002. Ces résultats, d'après l'OQAI, n'ont pas montré « de spécificité apparente des espaces intérieurs. Les valeurs mesurées sont de l'ordre de  $10^{-4}$  fibres par litre sans différence marquée entre l'extérieur et l'intérieur pour l'ensemble des sites mesurés. »

L'analyse de ces résultats et la hiérarchisation des polluants réalisés par le groupe d'experts de l'OQAI ont abouti à la décision de ne pas refaire de mesures de concentrations en fibres dans l'air intérieur des logements lors de leur campagne de 2003-2005.

## Sol et eau

Le produit n'est en contact direct ni avec l'eau destinée à la consommation humaine, ni avec les eaux de ruissellement.

## • Contribution du produit à la qualité de vie à l'intérieur des bâtiments

### Caractéristiques du produit participant à la création des conditions de confort hygrothermique dans le bâtiment

Les caractéristiques thermiques R et d'aptitude à l'usage sont certifiés par ACERMI ce qui garantit la fiabilité des performances déclarées. Elles sont de plus, conformes au marquage CE pour les produits manufacturés du bâtiment. Le produit concerné a une valeur  $R = 2,86 \text{ K.m}^2/\text{W}$  pour une épaisseur de 100 mm et le numéro de certificat ACERMI du produit est : N° 15/016/1050.

L'isolation des parois contribue à une ambiance saine et confortable, à l'augmentation de confort thermique en réduisant les effets de parois froides. En isolant, à confort égal on diminue la température intérieure ce qui est source de réduction de consommation d'énergie.

Les laines minérales offrent par leurs processus de fabrication un large choix d'épaisseur et de résistance thermique. La conductivité thermique des laines minérales est comprise entre 0.030 W/mK et 0.045 W/mK.

La laine minérale est imputrescible par nature et non hydrophile dans les usages en bâtiment.

### Caractéristiques du produit participant à la création des conditions de confort acoustique dans le bâtiment

Les laines minérales sont par nature des produits efficaces en correction acoustique. Leur souplesse et leur porosité ouverte en sont les raisons.

Toutefois, pour le produit concerné spécifiquement par cette FDES, aucune publication externe concernant les performances acoustiques n'a été réalisée.

### Caractéristiques du produit participant à la création des conditions de confort visuel dans le bâtiment

Le produit peut être visible comme par exemple lorsqu'il est appliqué dans des parkings. Toutefois, pour le produit concerné spécifiquement par cette FDES, aucune publication externe concernant les performances acoustiques n'a été réalisée.

### Caractéristiques du produit participant à la création des conditions de confort olfactif dans le bâtiment

Une mesure de l'intensité d'odeur émise a été effectuée sur un produit type de laine de verre à souffler de Knauf Insulation : SUPAFIL (rapport n° R19/364 du Certech, 14/05/2019). Dans les conditions de cet essai, le produit est classé comme présentant une odeur globale de 1,9 sur une échelle de 0 à 5, correspondant à une odeur de faible intensité.

Intensité	Evaluation
0	Aucune odeur perceptible
1	Odeur faible demandant un effort d'attention tel qu'il est difficile de la nommer
2	Le sujet perçoit par simple flairage sans autre information
3	Odeur perçue même lorsque l'attention du sujet est portée ailleurs
4	Odeur puissante occupant l'attention du sujet et gênant ses autres activités
5	Odeur incontournable polarisant l'attention du sujet

## • Informations additionnelles

---

### Système de management intégré "QHSEE: Quality, Health, Safety, Energy and Environment"

L'ensemble des sites de Knauf Insulation à travers le monde sont certifiés ISO 9001, ISO 14001, ISO 50001 et ISO 45001 selon le champ : « Design, Development and Production of Insulation Materials and Systems ». Knauf Insulation soutient les « Ten Principles of the United Nations Global Compact on human rights, labour, environment and anti-corruption ».

### Système de certification environnementale des bâtiments

Les fiches informatives par technologie de produits sur les systèmes de certification de bâtiments durables LEED, BREEAM, DGNB et WELL peuvent être consultées sur <https://www.knaufinsulation.com/sustainable-buildings-and-green-building-rating-systems>

### Adresses de l'usine de production

- Site Visé (Belgique): Knauf Insulation sprl / Rue de Maestricht 95, 4600 Visé, Belgium

### Application et usage du produit

Applications et solutions : isolation des parois horizontales, des poutres et structure de bâtiment.